

关于 2020 春夏学期选修

“智慧树慕课”课程的通知

各学院、班级：

为进一步提高我校学生的知识视野和综合素质，增强学生自主学习的能力，本学期学校引进了 26 门“智慧树网”课程作为综合教育选修课（全校公选课）的重要补充。该类课程是由东西部联盟高校各学科领域名家名师讲授，欢迎同学们选修并通过智慧树网在线自主学习，我校将学习成绩计入公选课学分。现将有关事项通知如下：

一、选课安排

1. 可选课程（课程简介见附件 1）

序号	课程名称	开课学校	学分	总学时	课程负责人
1	环境保护与生态文明	浙江工业大学	2.0	29	孙建强
2	创新创业基础（西安科技大学）	西安科技大学	2.0	29	孙林辉
3	中国红色文化精神	西安交通大学	2.0	30	燕连福
4	大学生心理健康（贵州大学）	贵州大学	2.0	35	赵小青
5	Know Before You Go: 趣谈“一带一路”国家	贵州理工学院	2.0	28	冯建平
6	计算机文化基础（西安航空学院）	西安航空学院	2.0	34	任静
7	大学生健康教育	教育部体卫艺司	1.0	16	王登峰
8	公共关系与人际交往能力	同济大学	2.0	36	李占才
9	“玩”创未来	云南师范大学	2.0	35	李红
10	中华传统文化趣味谈	中国海洋大学	2.0	30	李婧
11	趣味数学（大学篇）	湖北师范大学	1.0	14	陈金阳
12	军事理论-国家安全环境强化版	北京大学	2.0	36	孙华
13	英文名著轻松学	内蒙古工业大学	2.0	28	田忠山
14	生活中的趣味物理	吉林师范大学	2.0	28	徐仕翀
15	会计简史	中南财经政法大学	2.0	31	宋丽梦
16	大学生爱国教育十讲	中国海洋大学	2.0	32	王付欣

17	求职 OMG--大学生就业指导与技能开发	中国海洋大学	2.0	32	辛远征
18	食品安全与日常饮食	中国农业大学	1.0	16	沈群
19	组织行为与领导力	华侨大学	2.0	30	张向前
20	给 00 后讲讲马克思	潍坊工程职业学院	2.0	33	姬莹
21	走进故宫	故宫研究院	2.0	28	晋宏逵
22	体育锻炼的真相--大学生体育	哈尔滨工程大学	2.0	30	赵培禹
23	人工智能基础导学	北京语言大学	2.0	31	于东
24	视界--看见不一样的世界	哈尔滨理工大学	2.0	32	徐岸峰
25	广告不疯狂--中外优秀广告赏析	温州大学	2.0	23	徐卫华
26	土木工程施工技术与组织	延边大学	4.0	57	方光秀

说明：查看课程详细信息可以登陆智慧树网我校专属选课网站：

<http://portals.zhihuishu.com/Zjtu>。**选择跨校共享课。**

2.选课时间及注意事项

注意：(1)每人限选 3 门课程。

(2)选课起止时间：2020 年 2 月 11 日 17:00 分-2 月 23 日 23:59 分，选课时间内可以进行退改选。

(3)课程学习时间为 2020 年 2 月 24 日 0:00 分-2020 年 6 月 15 日 23:59 分，在线期末考试时间为：2020 年 6 月 16 日 0:00-2020 年 6 月 25 日 23:59 分。

由于网络课程不受学习时间和空间的限制，有的同学会提前完成在线视频的学习，最后却忘记了期末考核及见面课的学习，所以在此提醒各位同学注意期末考试时间安排，建议手机上设置闹钟提醒学习时间和考试时间，以免错过期末考试而导致成绩不合格，所有课程期末考试安排均为在线进行，请在规定时间完成在线课程学习及期末考试。

二、网上账号注册及选课流程

请各位同学在 2020 年 **2 月 11 日-2 月 23 日**按如下方式完成慕课账号

的注册开始进行选课。

本选课说明分为手机端和电脑端，请同学们认真阅读

如何选课——手机端

一、进入专属页面

扫描下面的二维码，进入我校课程专属选课页面，选择跨校共享课。




打开页面后往下滚动手机屏幕，可以查看到选课起止时间、退课起止时间、选课门数限制、选课说明、详细的课程简介等信息，请仔细阅读选课通知。

二、注册/登录

点击课程卡片中的“选择”会进入“注册”或者“登录”的窗口。

在选课之前您需要先注册智慧树账号，之前学期已经在智慧树选过课程的同学，可以直接登陆账号进行选课。

PS: 如果已有账号的身份信息不完善，平台会提示用户补全信息再登录



选课之前您需要先注册智慧树账号（已有账号可直接登录），注册成功后即可在智慧树网或下载智慧树APP进行视频学习、课程论坛互动、参加见面课、作业、考试，总成绩及格即可获得学分！

注册 登录

注册 登录

lidan@able-elec.com

.....

请补全以下信息后再登录

李丹

2017000001

2017

工程技术学院

登录

忘记密码

注册 登录

手机号

验证码

短信验证码 获取验证码

密码

真实姓名

学号

入学年份

所属院系

确认无误，注册

点击「注册」按钮，即代表你同意《智慧树用户协议》

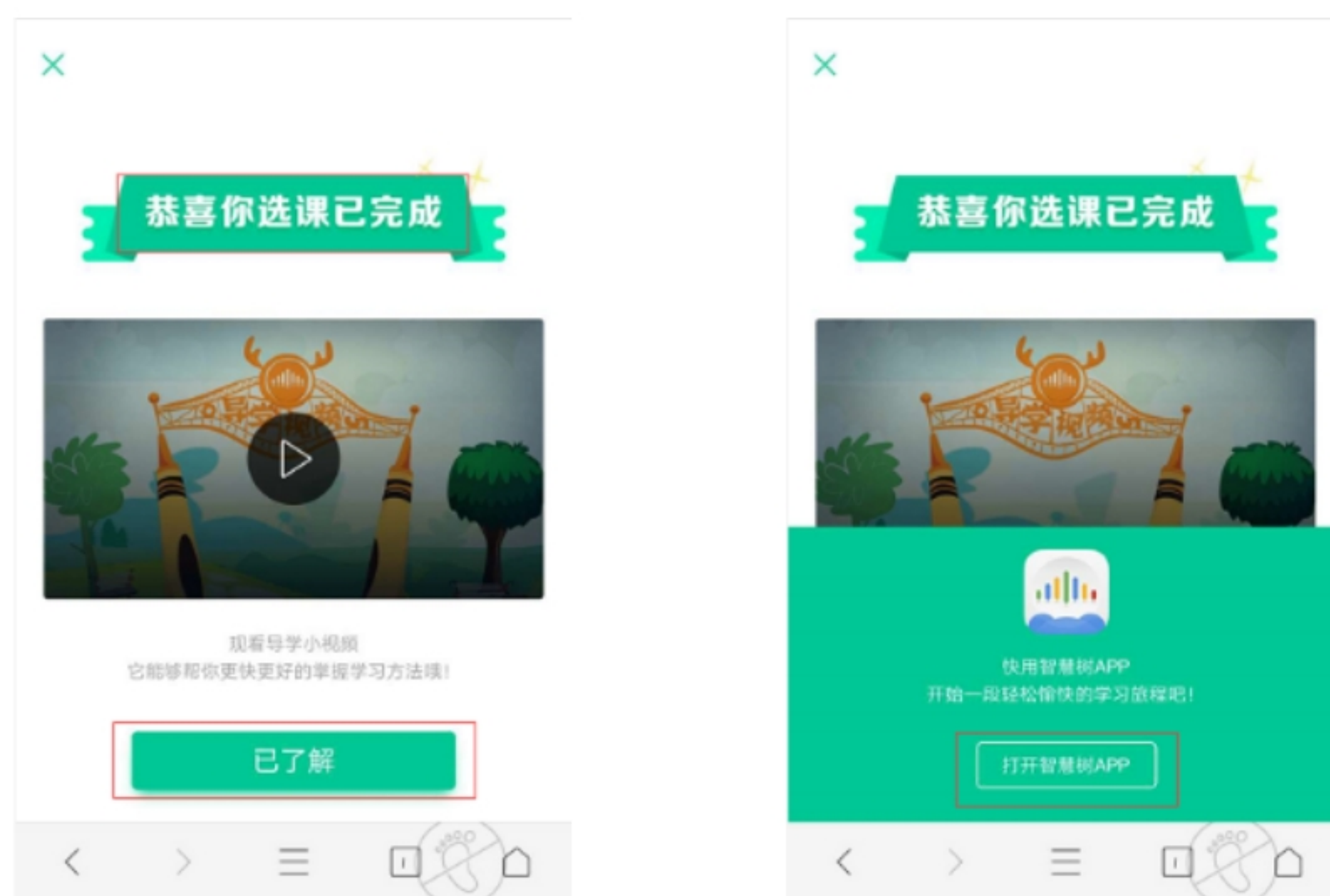
请确认您的姓名、学号、入学年份、所属院系相关信息，信息不正确最终没有学分哦！（教务处以学号为唯一条件将所选修课程的成绩和学分导入教务系统，请确保学号务必准确无误）

三、选择并确认课程

注册/登录完成后，跨校共享课页面发生小小的变化：

1. 课程列表上方新增了一段文字“选修课。。。以下课程由本校教务处认定，本学期内。。。。。”；
2. 此时点击“选择”后，该图标会变为红色的“删除”，并且屏幕下方会弹出“提交课程”窗口，显示已经选择1门选修课，“还剩0门课可选”；
3. 点击“提交课程”，页面会进入确认课程窗口，提示有1门课需要确认；
4. 点击“确认”，页面会提示“恭喜你选课完成”，你可以观看导学视频
5. 观看完视频后，点击“已了解”，页面下方会提示你“打开智慧树APP”（要先下载哦！）





最后：扫描二维码下载智慧树“知到”APP。登录后即可开始随时随地的学习。



知到APP下载

如何选课——PC 端

一、进入专属页面

进入本校的共享课程专属选课页面（推荐使用火狐或 360 浏览器）。

<http://portals.zhihuishu.com/Zjtu> 专属选课页面首页



点击“跨校共享课”，进入跨校共享课页面，如下显示

本校选课通知 选课必读

×

黄河交通学院选课通知

注意：1.每位同学选择两门课程即可。如果需要改选课程，需要先退课，然后再按照流程重新选课。蛻壳可以使用电脑登录www.zhihuishu.com，在课程事务里面进行退课操作。（或者手机打开网址后选择登录电脑网页版）








2.要仔细确认自己的学号，姓名信息是否正确。（特别重要，务必仔细核对）

核对方法：下载“知到”app后，点击我的，里面即可查看学校名称，姓名和学号。否则课程学习结束将无法获得相应成绩。如有错误，可以联系智慧树在线客服，进行修改。或者加入黄河交通智慧树课程QQ群：37878408711



选择课程

以下为本校引进的优质课程，供同学们修读

<p>道路交通环境保护</p> <p>学分 2.0 学时 28</p> <p>混合式课程</p> <p>哈尔滨工业大学</p> <p>王晓宁</p> <p>选择课程</p>	 <p>招标与投标实务</p> <p>学分 2.0 学时 32</p>	 <p>新时代新思想前沿热点</p> <p>学分 2.0 学时 32</p>	 <p>秘书理论与实务综合实训</p> <p>学分 2.0 学时 32</p>
 <p>组织行为与领导力</p>	 <p>红船精神与时代价值</p>	 <p>不负韶华-大学生职业生涯规划</p>	 <p>大学生创业概论与实践</p>

二、注册/登录

点击选择课程，会进入用户注册窗口，如果你之前在智慧树平台进行过选课，可以点击“去登陆”

PS: 如果已有账号的身份信息不完善，平台会提示用户补全信息再登录

新用户的注册页面则如下：



选课 之前您需要先注册智慧树账号(已有账号可直接登录), 注册成功后即可在智慧树网或下载智慧树APP进行视频学习、课程论坛互动、参加见面课、作业、考试, 总成绩及格即可获得学分!

注册 / 登录

手机号

密码

真实姓名 务必确认姓名输入正确

正确学号 务必确认学号输入正确

入学年份

所属院系

验证码

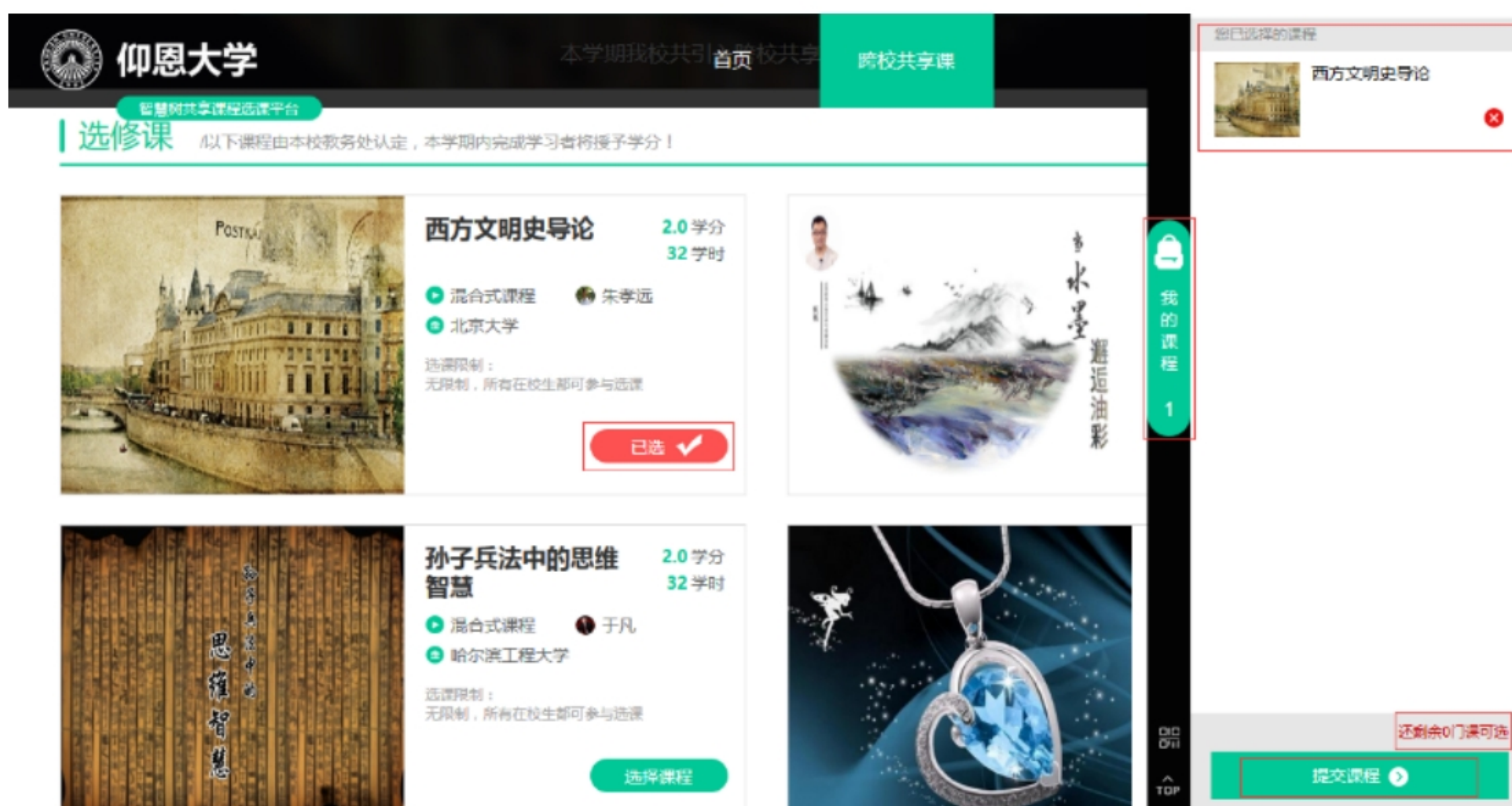
手机短信验证码 获取验证码

请确认您的姓名、学号、入学年份、所属院系, 信息不正确最终没有学分哦!

注册/登录完成后就可以开始选课了!

三、选择并确认课程

此时点击“选择课程”, 图标会变为红色的“已选”。点击“我的课程”, 可以展开“您已选的课程”清单列表, 点击红色 X 可以退选; 在清单列表的下方, 会显示“还剩余 0 门课可选” (我校自由选课门数限制为 2 门)



选课时请确认与自己的学院、年级等信息相符合, 避免出现学完之后没有对应学分的尴尬事儿!

点击“提交课程”后, 弹出“确认课程”窗口, 请您再次对所选课程的详细信息进行确认, 确认无误后点击【确认】,

恭喜您选课已完成!

确认课程(1门课)



西方文明史导论 2.0 学分
32 学时

混合式课程 朱孝远

北京大学

选课限制: 无限制, 所有在校本科生可参与选课

确认 取消

请观看导学视频, 然后点击【已了解】页面即可自动跳转进入智慧树网-在线学堂进行学习! 你可以点击了解智慧树学习

恭喜你选课已完成
开启轻松愉快的学习之旅!

学习帮助视频

点击即播放

观看导学小视频, 它能够帮您更快更好的掌握学习方法哦!

已了解

进入智慧树网-在线学堂后, 可以下载智慧树 APP 学生端。



The screenshot shows the user's profile page on the Wisdom Tree website. A QR code is overlaid on the page with the text "下载APP, 学习so so easy!". The QR code is intended for downloading the Wisdom Tree mobile app. The website interface includes a search bar, navigation tabs, and a sidebar menu.

下载智慧树 APP, 将你的碎片时间变成学分和个人能力, so easy!

[说明]

遇到问题请及时联系智慧树在线客服，在知到 App 我的里面，找到在线客服，输入“转人工”，即可得到在线客服人工服务。

或加入黄河交通智慧树群进行咨询：378784087

教务处

2020年2月11日